



**Asociación
Plataforma
polo Empleo**

COMPETENCIAS CLAVE II

INFORME 2009-2017

INFORME PREPARACIÓN COMPETENCIAS CLAVE NIVEL 2

2009-2017

A Plataforma polo Emprego leva dende o ano 2009 formando en competencias clave, traballando en coordinación co equipo de inclusión do concello de Santiago e as entidades que forman parte da nosa rede

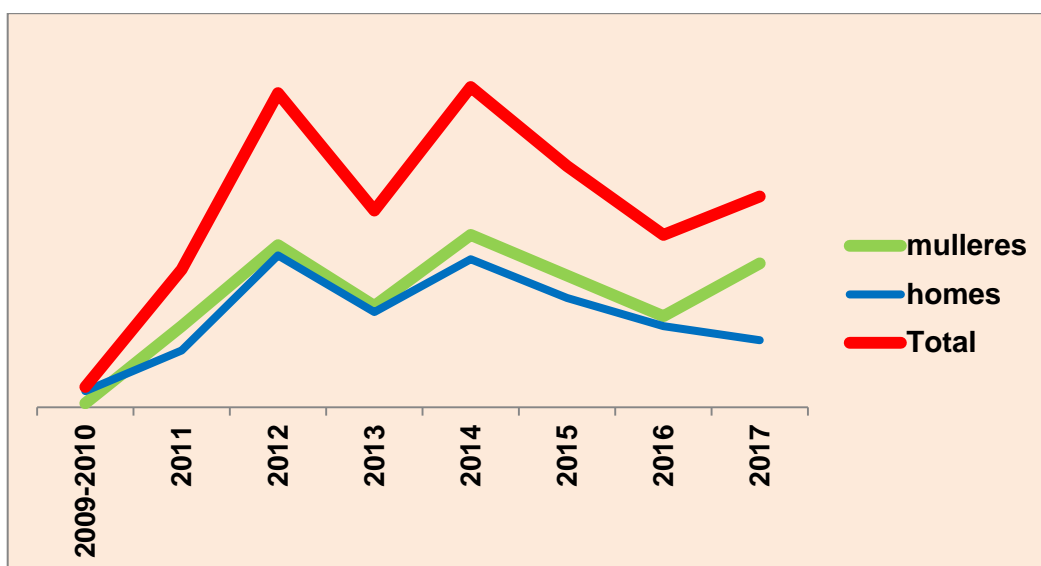
No ano 2011 comezouse a traballar, tamén en coordinación cos equipos de inclusión Social de Ames, Noia, Arzúa e Lalín.

Indicamos, de xeito xeral, un informe dos resultados alcanzados até o ano 2017.

1

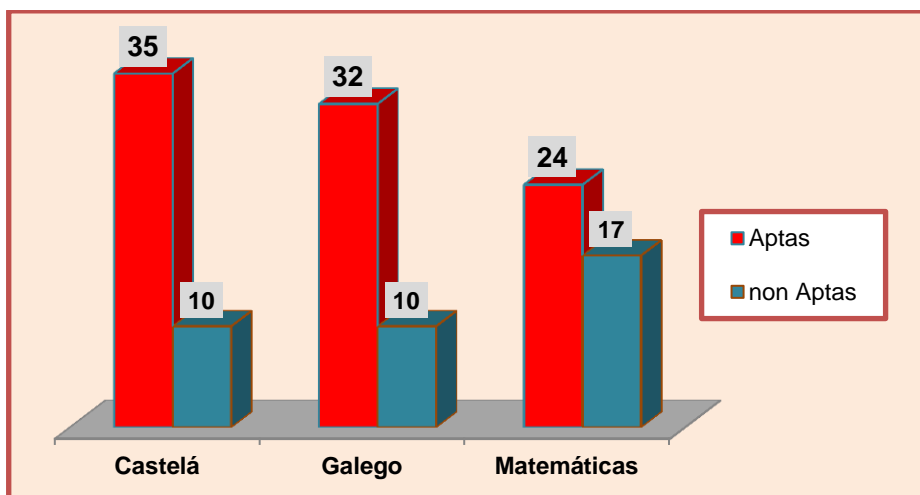
TOTAL PARTICIPANTES DENDE 2009 A 2017

Participantes	Mulleres	Homes	Total
2009-2010	2	8	10
2011	40	28	68
2012	80	75	155
2013	50	47	97
2014	85	73	158
2015	65	54	119
2016	45	40	85
2017	71	33	104
Total	438	358	796



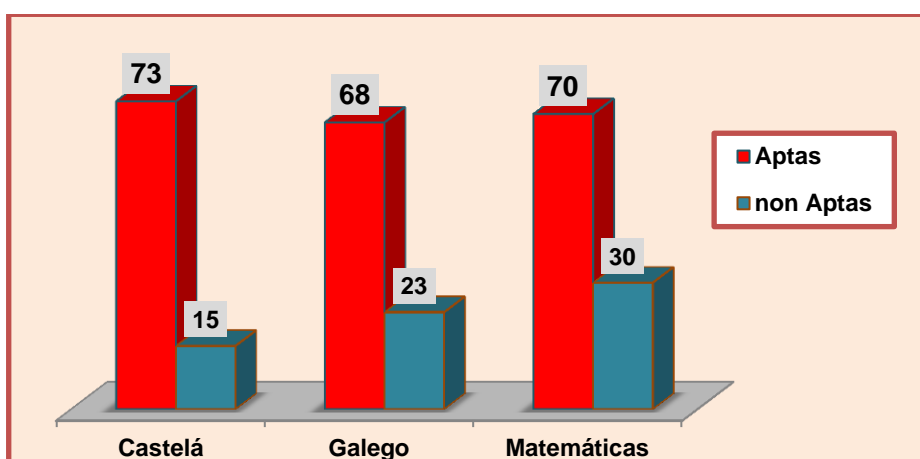
TOTAL PERSOAS APTAS / NON APTAS POR ASIGNATURAS

ANO 2011	Total	Aptas	non Aptas
Castelá	45	35	10
Galego	42	32	10
Matemáticas	41	24	17

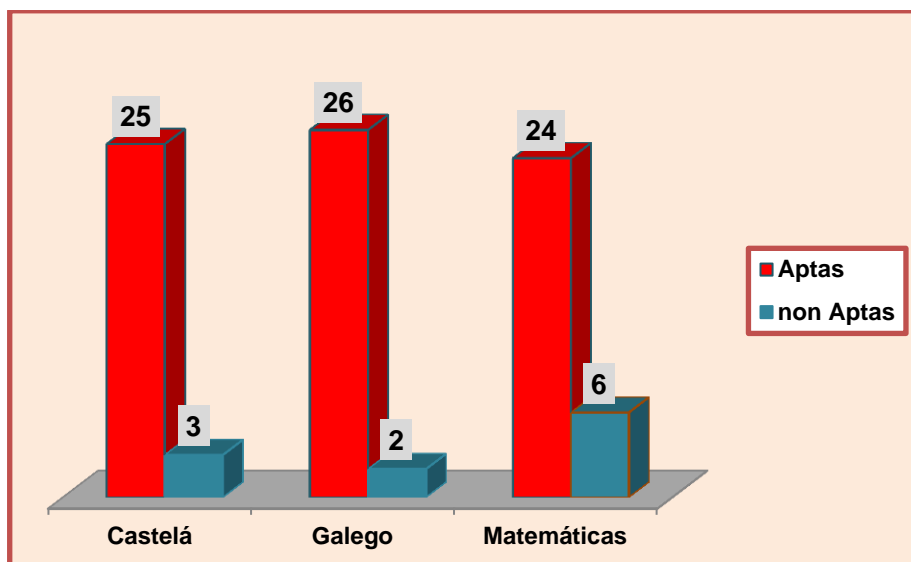


2

ANO 2012	Total	Aptas	non Aptas
Castelá	88	73	15
Galego	91	68	23
Matemáticas	100	70	30

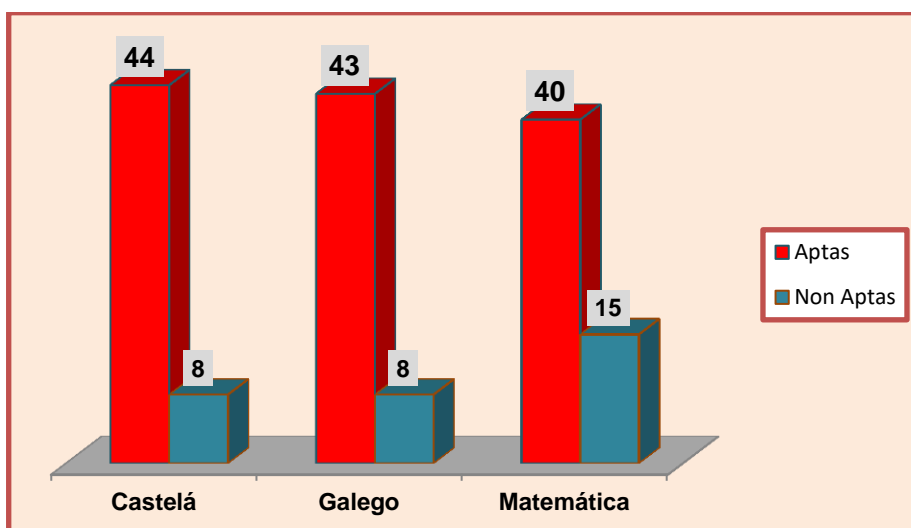


ANO 2013	Total	Aptas	non Apta
Castelá	28	25	3
Galego	28	26	2
Matemáticas	30	24	6



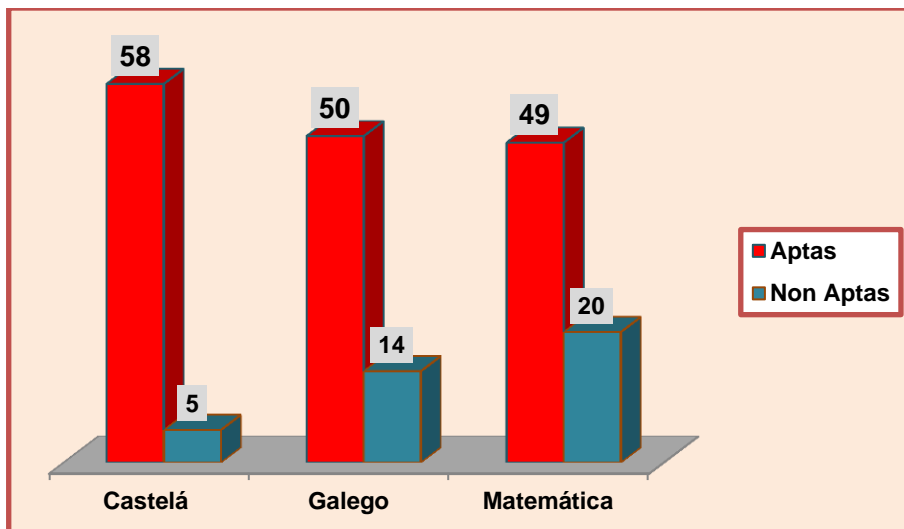
3

ANO 2014	Total	Aptas	Non Aptas
Castelá	52	44	8
Galego	51	43	8
Matemática	55	40	15

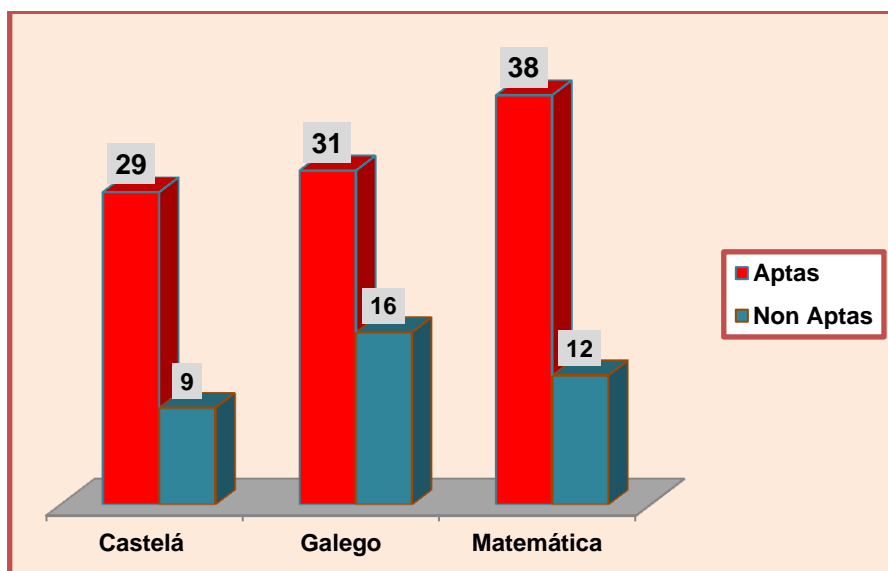


ANO 2015	total	Apta	Non Apta
----------	-------	------	----------

Castelá	63	58	5
Galego	64	50	14
Matemática	69	49	20



ANO 2016	total	Apta	Non Apta
Castelá	38	29	9
Galego	47	31	16
Matemática	50	38	12

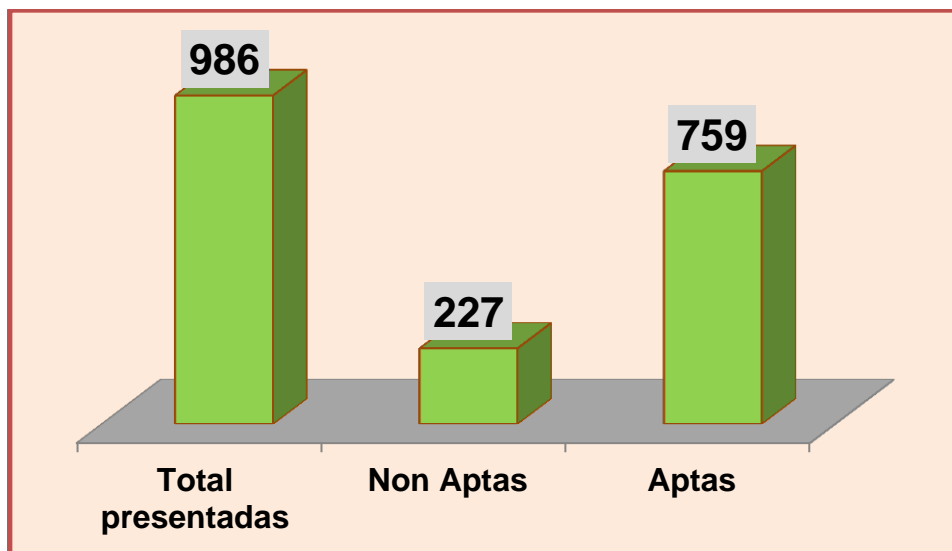


****DATOS DE 2017 NON HAI POLO MOMENTO**

**RESUMO TOTAL
PERSOAS APTAS /NON APTAS
DE 2009 ATA 2016**

Total presentadas	Aptas	Non Aptas
986	759	227

5



Temos que ter en conta á hora de interpretar os datos que son aptas e non aptas nas tres materias que se presentaron Galego, Castelá e Matemática.

A modo de resume de datos de todos estes anos impartindo as competencias clave coas entidades da nosa rede e cos equipos de inclusión de Ames, Arzúa, Lalín, Noia e Santiago;

- 1- Como conclusión temos que recoñecer que os datos son moi satisfactorios e que as persoas que foron superando as probas de competencias clave teñen un recurso moi valioso para a mellora da súa empregabilidade e a súa inserción socio laboral.

Podemos dicir que a variación de datos das persoas que superaron as probas de competencias clave e as que non superaron débense aos seguintes factores :

- 2- Imposibilidade de transporte ao lugar onde se realizan as probas, no ano 2015 houbo un grupo enteiro que non puido acudir ao exame por falta de transporte.
- 3- A falta de motivación e/ou información da utilidade das competencias clave (non se ve claramente a importancia a curto prazo para mellora da empregabilidade).
- 4- Selección de grupo pouco adecuado pouco homoxénea , é dicir, niveis académicos moi dispares , neste senso temos que dicir que as persoas que teñen dificultades para ler e escribir, necesitan outro tipo de formación previa en alfabetización antes de participar nestas clases.
- 5- A Imposibilidade de aumento de máis horas por escasa financiación ao estar suxeitos a orde de subvención de inclusión.

Para poder corraxir estes factores teriamos que mellorar na selección dos grupos, facilitar o transporte dos e das participantes, capacitar ás persoas que teñen menos nivel académico e garantir unha financiación para que se poida preparar durante todo o ano (un convenio coa Dirección Xeral podería ser unha saída).

Competencias 2016



7

Competencias 2017

